

【Ⅲ】財務の概要

■2022年度決算の概要

純心女子学園の2022年度財務の概要についてご報告いたします。

本学園は2022年度の計算書類について、2023年5月末日に文部科学省に提出しております。提出までの経緯は以下のとおりです。

- ①2022年度事業計画及び予算に従い執行し、日々の諸活動を計数化
- ②公認会計士による実地調査及び書類調査（2023年5月24日報告書受理）
- ③公認会計士と本学園監事との意見交換等による連携
- ④本学園監事による計算書及び財務状況の監査実施

2022年度決算の特徴

- ①C棟～L棟間の渡り廊下改修工事、F棟の外壁塗装工事の実施、情報演習室の機器の更新。
- ②中学校高等学校においてロザリオ館のトイレ改修工事、ロザリオ館・体育館の防水・塗装工事の実施。
- ③幼稚園において園庭側園舎外壁塗装工事、空調設備の更新工事の実施。

以上が2022年度の主な特徴であり、収支状況に影響を与えることとなりました。

1) 資金収支計算書

資金収支計算書は年間を通しての資金の収入と支出を表すとともに、収支の顛末を明確にするものです。2022年度諸活動の資金収入規模は、繰越金を除き約28億8千万円（前年度比約1億6千万円の減額）、予算比約8千万円の増額となりました。

支出規模は、繰越金を除き約27億1千万円（前年度比約4億2千万円の減額）、予備費も含め予算比約3億4千万円の減額となりました。

従って、翌年度繰越支払資金は約10億7千万円（前年度繰越支払資金比約1億7千万円増額）となりました。

○資金収入の部

資金収入の主な項目は、学生生徒等納付金・手数料・寄付金・補助金・受取利息・配当金等です。

学生生徒等納付金収入

授業料収入や入学金収入等です。

約13億9千万円となりました。

手数料収入

入学検定料収入や証明手数料収入などです。

約1千8百万円となりました。

寄付金収入

寄付金収入は、約2千4百万円となりました。

2016年度から、創立100周年に向けて「純心マッチ基金」を開始いたしました。

「純心マッチ基金」では、80名約6百万円のご寄付をいただいております。

貴重なご寄付をいただき、誠に感謝申し上げます。

	寄付数 (件)	金額 (円)
純心マッチ基金	80	6,222,391
教育経費	12	15,103,918
施設設備	4	2,373,732
合計	96	23,700,041

補助金収入

補助金は、納付金に次ぐ第2の財源となっています。学園全体の補助金内容は、国庫補助金と地方公共団体補助金等を合わせて総額約7億3千万円となりました。

うち、約1億1千万円は大学等における修学支援に関する法律による授業料等減免費交付金、約1千1百万円は中学高校のトイレ改修に対する補助金です。

受取利息・配当金収入

受取利息・配当金収入は、約4千1百万円となりました。

○資金支出の部

資金支出の主な項目は、人件費・教育研究経費・管理経費・施設設備関係・資産運用等です。

人件費支出

退職金支出を含む教職員人件費支出は約14億5千万円となりました。

教育研究経費・管理経費

教育研究経費・管理経費は、約6億6千万円となりました。

うち奨学費支出が約1億8千万円となっております。

施設設備関係支出

施設設備関係支出は、約7千5百万円となりました。

資産運用支出

資産運用支出は主に引当資産積立です。基本金計画に基づき第2号基本金引当特定資産へ6千5百万円、第3号基本金引当特定資産へ約5百万円繰り入れました。

また、約1千7百万円を減価償却引当特定資産として繰り入れ、将来の再取得に備えました。

運用資産が償還となった4億円は同額資産運用し支出いたしました。

2) 活動区分資金収支計算書

活動区分資金収支計算書は、資金の調達と使用の内容を明確にすることを目的とし、企業会計のキャッシュフロー計算書に相当するものです。1) で説明した資金収支計算と取引内容及び費目・金額ともにすべて同じものを目的により区分計上したものです。

①教育活動 ②施設設備等活動 ③その他の活動に区分し学校法人の資金体質が分かります。

2022年度①の教育活動資金収支差額は、約1億5千万円となりました。

3) 事業活動収支計算書

「事業活動収支計算書」は、教育活動の収支を表す教育活動収支差額が約8千万円の支出超過となりました。大学においては2018年度に3学科に統合し、さらに2019年度新入学生からは全学科で男女共学とし、また中学校・高等学校ではICT教育に力を入れており、引き続き魅力ある学園作りを推進してまいります。

4) 貸借対照表

「貸借対照表」は、2022年度末日における学園の財政状態と資産の構成を明らかにする財産一覧で、長期的な運営の方向性を決める判断材料となります。また、資産負債のバランスの状況を把握することができます。総資産は約137億円、純資産は約128億円となりました。

従って、資産の約93%は自己資金であり健全性は確保されております。

学校法人会計と企業会計の違いについて

事業活動を通じ、企業は利益を得ることを目的としていますが、学校法人は教育研究活動を行うことを目的としています。そのため学校法人会計と企業会計には違いがあります。

また、学校法人は教育という公共性の高い事業を行っており、在学生の修学の機会の確保のためにも、学校運営を永続的かつ安定的に行なわなければなりません。したがって、学校法人会計においては中長期的な収支の均衡が理想的であるとされています。

企業会計も学校会計も、一定期間の収支の状況及び一時点での財政の状態を現わす計算書類を作成しますが、その目的の違いから書類の名称や内容が異なります。

学校法人会計と企業会計の主な違い

	学校法人会計	企業会計
目的	教育研究活動	利益追求活動
会計基準	学校法人会計基準	企業会計原則
一般原則	真実性の原則	真実性の原則
	複式簿記の原則	正規の簿記の原則
		資本取引・損益取引区分の原則
	明瞭性の原則	明瞭性の原則
	継続性の原則	継続性の原則
		保守主義（安全性）の原則
		単一性の原則
計算書類	資金収支計算書	
	活動区分資金収支計算書	キャッシュフロー計算書
	事業活動収支差額	損益計算書
	貸借対照表	貸借対照表

基本金について

学校法人会計の大きな特徴として、企業会計にはない「基本金」という概念があります。

基本金とは、

学校法人が、教育研究活動を行うために必要な資産（校地、校舎、機器備品、図書、現金・預金等）を継続的に保持するために維持すべきものとして、授業料などの負債性のない収入（基本金組入前当年度収支差額）のうちから組入れた金額です。

基本金の種類

- ①第1号基本金 … 設立当初及び新たな学校の設置若しくは、既設の学校の規模の拡大や教育の充実向上のために取得した固定資産の額
- ②第2号基本金 … 将来取得する固定資産に充てるために、事前に計画的、段階的に積み立てる金銭その他の資産の額
- ③第3号基本金 … 奨学基金、研究基金など継続的に保持し、かつ、運用する金銭その他の資産の額
- ④第4号基本金 … 恒常的に保持すべき資金として、不測の事態に備える所定の運転資金

資金収支計算書

2022年 4月 1日 から
2023年 3月31日 まで

(単位 円)

収入の部			
科 目	予 算	決 算	差 異
学生生徒等納付金収入	(1,387,194,000)	(1,388,007,343)	(△ 813,343)
手数料収入	(18,930,000)	(18,211,250)	(718,750)
寄付金収入	(19,264,000)	(23,700,041)	(△ 4,436,041)
補助金収入	(699,924,000)	(729,957,667)	(△ 30,033,667)
国庫補助金収入	263,329,000	302,277,800	△ 38,948,800
地方公共団体補助金収入	248,095,000	235,800,042	12,294,958
施設型給付費収入	188,500,000	191,879,825	△ 3,379,825
資産売却収入	(0)	(0)	(0)
付随事業・収益事業収入	(0)	(0)	(0)
受取利息・配当金収入	(37,000,000)	(41,190,135)	(△ 4,190,135)
雑収入	(91,127,000)	(94,722,766)	(△ 3,595,766)
借入金等収入	(0)	(0)	(0)
前受金収入	(141,240,000)	(180,573,500)	(△ 39,333,500)
その他の収入	(654,997,000)	(663,370,300)	(△ 8,373,300)
資金収入調整勘定	(△ 247,257,000)	(△ 257,281,090)	(10,024,090)
前年度繰越支払資金	(892,047,815)	(892,047,815)	
収入の部合計	3,694,466,815	3,774,499,727	△ 80,032,912
支出の部			
科 目	予 算	決 算	差 異
人件費支出	(1,548,898,000)	(1,447,611,090)	(101,286,910)
教育研究経費支出	(666,755,000)	(543,303,752)	(123,451,248)
管理経費支出	(154,417,000)	(121,627,029)	(32,789,971)
借入金等利息支出	(0)	(0)	(0)
借入金等返済支出	(20,640,000)	(20,640,000)	(0)
施設関係支出	(63,075,000)	(32,098,522)	(30,976,478)
設備関係支出	(76,554,000)	(42,379,174)	(34,174,826)
資産運用支出	(492,000,000)	(495,178,054)	(△ 3,178,054)
その他の支出	(19,619,000)	(24,392,542)	(△ 4,773,542)
	(0)		
〔予備費〕	23,000,000		23,000,000
資金支出調整勘定	(△ 20,871,000)	(△ 19,522,948)	(△ 1,348,052)
翌年度繰越支払資金	(650,379,815)	(1,066,792,512)	(△ 416,412,697)
支出の部合計	3,694,466,815	3,774,499,727	△ 80,032,912

活動区分資金収支計算書

2022年 4月 1日 から
2023年 3月31日 まで

(単位 円)

		科 目	金額
教育活動による資金収支	収入	学生生徒等納付金収入	1,388,007,343
		手数料収入	18,211,250
		経常費等補助金収入	718,411,667
		教育活動資金収入計	2,240,679,335
	支出	人件費支出	1,447,611,090
		教育研究経費支出	543,303,752
		調整勘定等	20,326,629
		科 目	金額
施設整備等活動による資金収支	収入	施設設備補助金収入	11,546,000
		施設整備等活動資金収入計	373,499,732
		施設関係支出	32,098,522
	支出	設備関係支出	42,379,174
		施設整備等活動資金支出計	506,437,696
		差引	△ 132,937,964
		調整勘定等	119,509,000
	施設整備等活動資金収支差額	△ 13,428,964	
		科 目	金額
その他の活動による資金収支	収入	借入金等収入	0
		小計	84,849,027
		受取利息・配当金収入	41,190,135
		その他の活動資金収入計	126,039,162
	支出	借入金等返済支出	20,640,000
		小計	86,131,146
		借入金等利息支出	0
		調整勘定等	△ 198,448
	支払資金の増減額 (小計+その他の活動資金収支差額)	174,744,697	
	前年度繰越支払資金	892,047,815	
	翌年度繰越支払資金	1,066,792,512	

事業活動収支計算書

2022年 4月 1日 から
2023年 3月 31日 まで

(単位 円)

		科 目	予 算	決 算	差 異
教育活動収入の部	事業活動収入	学生生徒等納付金	(1,387,194,000)	(1,388,007,343)	(△ 813,343)
		手数料	(18,930,000)	(18,211,250)	(718,750)
		寄付金	(19,594,000)	(21,752,920)	(△ 2,158,920)
		経常費等補助金	(680,595,000)	(718,411,667)	(△ 37,816,667)
		国庫補助金	244,000,000	291,237,800	△ 47,237,800
		地方公共団体補助金	248,095,000	235,294,042	12,800,958
		施設型給付費	188,500,000	191,879,825	△ 3,379,825
		付随事業収入	(0)	(0)	(0)
		雑収入	(88,423,000)	(92,018,806)	(△ 3,595,806)
			教育活動収入計	2,194,736,000	2,238,401,986
教育活動支出の部	事業活動支出	科 目	予 算	決 算	差 異
		人件費	(1,500,400,000)	(1,419,017,696)	(81,382,304)
		教育研究経費	(872,732,000)	(749,718,390)	(123,013,610)
		管理経費	(183,293,000)	(150,438,651)	(32,854,349)
		徴収不能額等	(122,000)	(121,250)	(750)
		教育活動支出計	2,556,547,000	2,319,295,987	237,251,013
教育活動収支差額		△ 361,811,000	△ 80,894,001	△ 280,916,999	
教育活動外収入の部	事業活動収入	科 目	予 算	決 算	差 異
		受取利息・配当金	(37,000,000)	(41,202,422)	(△ 4,202,422)
		その他の教育活動外収入	(0)	(0)	(0)
		教育活動外収入計	37,000,000	41,202,422	△ 4,202,422
	事業活動支出	科 目	予 算	決 算	差 異
		借入金等利息	(0)	(0)	(0)
その他の教育活動外支出		(0)	(0)	(0)	
	教育活動外支出計	0	0	0	
教育活動外収支差額		37,000,000	41,202,422	△ 4,202,422	
経常収支差額		△ 324,811,000	△ 39,691,579	△ 285,119,421	
特別収支	事業活動収入	科 目	予 算	決 算	差 異
		資産売却差額	(0)	(9,620,000)	(△ 9,620,000)
		その他の特別収入	(19,329,000)	(14,406,319)	(4,922,681)
		特別収入計	19,329,000	24,026,319	△ 4,697,319
	事業活動支出	科 目	予 算	決 算	差 異
		資産処分差額	(10,150,000)	(10,385,115)	(△ 235,115)
その他の特別支出		(0)	(0)	(0)	
	特別支出計	10,150,000	10,385,115	△ 235,115	
特別収支差額		9,179,000	13,641,204	△ 4,462,204	
〔予備費〕		(0)			
基本金組入前当年度収支差額		△ 338,632,000	△ 26,050,375	△ 312,581,625	
基本金組入額合計		△ 179,147,000	△ 120,135,890	△ 59,011,110	
当年度収支差額		△ 517,779,000	△ 146,186,265	△ 371,592,735	
前年度繰越収支差額		140,563,516	140,563,516	0	
基本金取崩額		0	0	0	
翌年度繰越収支差額		△ 377,215,484	△ 5,622,749	△ 371,592,735	
(参考)					
事業活動収入計		2,251,065,000	2,303,630,727	△ 52,565,727	
事業活動支出計		2,589,697,000	2,329,681,102	260,015,898	

貸借対照表

2023年 3月31日

(単位 円)

資産の部			
科 目	本年度末	前年度末	増 減
固定資産	(12,520,894,742)	(12,629,823,318)	(△ 108,928,576)
有形固定資産	< 6,379,580,579 >	< 6,549,847,145 >	< △ 170,266,566 >
特定資産	< 5,927,517,441 >	< 5,866,179,451 >	< 61,337,990 >
その他の固定資産	< 213,796,722 >	< 213,796,722 >	< 0 >
流動資産	(1,163,629,622)	(1,123,841,948)	(39,787,674)
資産の部合計	13,684,524,364	13,753,665,266	△ 69,140,902
負債の部			
科 目	本年度末	前年度末	増 減
固定負債	(653,367,109)	(699,896,543)	(△ 46,529,434)
流動負債	(259,428,213)	(255,989,306)	(3,438,907)
負債の部合計	912,795,322	955,885,849	△ 43,090,527
純資産の部			
科 目	本年度末	前年度末	増 減
基本金	(12,777,351,791)	(12,657,215,901)	(120,135,890)
第1号基本金	11,061,173,710	11,011,371,810	49,801,900
第2号基本金	981,000,000	916,000,000	65,000,000
第3号基本金	559,178,081	553,844,091	5,333,990
第4号基本金	176,000,000	176,000,000	0
繰越収支差額	(△ 5,622,749)	(140,563,516)	(△ 146,186,265)
純資産の部合計	12,771,729,042	12,797,779,417	△ 26,050,375
負債及び純資産の部合計	13,684,524,364	13,753,665,266	△ 69,140,902

財 産 目 録

2023年 3月31日

I 資産総額	13,684,524,364 円
内 基本財産	6,379,580,579 円
運用財産	7,304,943,785 円
II 負債総額	912,795,322 円
III 正味財産	12,771,729,042 円

(単位 円)

区 分	金 額
資 産 額	
1. 基 本 財 産	6,379,580,579
土 地	115,959.03 m ² 509,697,513
建 物	49,750.21 m ² 4,558,477,237
図 書	328,416 冊 1,116,550,779
教具・校具・備品	2,731 点 146,587,027
そ の 他	152 基 48,268,023
2. 運 用 財 産	7,304,943,785
預 金 ・ 現 金	1,066,792,512
そ の 他	6,238,151,273
資 産 総 額	13,684,524,364
負 債 額	
1. 固 定 負 債	653,367,109
長 期 借 入 金	291,937,500
退職給与引当金	361,429,609
2. 流 動 負 債	259,428,213
短 期 借 入 金	20,640,000
そ の 他	238,788,213
負 債 総 額	912,795,322
正味財産 (資産総額-負債総額)	12,771,729,042

(注) 土地の評価基準は、取得価額基準による。償却資産の評価基準は帳簿価額による。

監査報告書

令和5年5月8日

学校法人 純心女子学園
理事会 御中
評議員会 御中

学校法人 純心女子学園

監事

松下 清 

監事

浦 穂美 

私たち監事は、私立学校法第37条第3項及び学校法人純心女子学園寄附行為第15条第1項の規定に基づき、令和4年4月1日から令和5年3月31日までの令和4年度における学校法人純心女子学園の業務若しくは財産の状況又は理事の業務執行の状況について監査を行いました。その結果について、次のとおり報告します。

記

1. 監査の方法及び内容

(1) 学校法人の業務並びに理事の業務執行の状況については、理事会及び評議員会に出席し、業務執行状況の適法性及び妥当性について確認しました。

また、理事長、学長、校長、園長等とそれぞれ面談し、職務の執行状況等について説明を受け、意見交換を行うとともに、会議録等について閲覧しました。

(2) 財産の状況については、財産目録及び計算書類（資金収支計算書、資金収支内訳表、人件費支出内訳表、活動区分資金収支計算書、事業活動収支計算書、事業活動収支内訳表、貸借対照表、固定資産明細表、借入金明細表、基本金明細表）について検証しました。

また、会計監査人から説明を受け、意見交換を行うなど連携を図りました。

2. 監査の結果

(1) 学校法人の業務に関しては、不正の行為又は法令若しくは寄附行為に違反する重大な事実はないものと認めます。

なお、大学、高等学校、中学校の入学者はいずれも定員に達していない状況にある。学園の特色や魅力の発信、学生・生徒の募集のあり方など、入学者の定員確保に向け一層取り組む必要がある。

(2) 財産の状況に関しては、財産目録及び計算書類について、会計諸帳簿の記載金額と合致し、記帳、計算ともに正確に行われており、適正に表示しているものと認めます。

(3) 理事の業務執行の状況に関しては、適正に行われており、不正の行為又は法令若しくは寄附行為に違反する重大な事実はないものと認めます。

以上

資金収支計算書の経年比較

(単位：円)

収入の部	2018年度	2019年度	2020年度	2021年度	2022年度
学生生徒等納付金収入	1,332,885,192	1,336,498,713	1,376,071,240	1,409,184,074	1,388,007,343
手数料収入	20,374,660	22,140,870	21,611,130	18,624,230	18,211,250
寄付金収入	11,825,886	28,058,961	44,362,538	11,770,809	23,700,041
補助金収入	717,391,671	558,271,889	675,739,557	839,819,181	729,957,667
資産売却収入	101,440,000	100,624,000	21,484,000	4,500,000	0
付随事業・収益事業収入	132,000	0	0	0	0
受取利息・配当金収入	43,188,764	42,279,704	35,888,462	44,777,092	41,190,135
雑収入	64,118,307	108,895,888	81,104,479	110,071,775	94,722,766
借入金等収入	0	0	0	220,000,000	0
前受金収入	191,108,500	221,757,500	197,631,500	172,619,500	180,573,500
その他の収入	389,146,036	188,730,927	592,372,309	625,652,492	663,370,300
資金収入調整勘定	△ 348,044,898	△ 271,985,466	△ 256,108,617	△ 416,627,973	△ 257,281,090
前年度繰越支払資金	692,353,089	725,502,333	866,967,721	975,919,209	892,047,815
収入の部合計	3,215,919,207	3,060,775,319	3,657,124,319	4,016,310,389	3,774,499,727

支出の部	2018年度	2019年度	2020年度	2021年度	2022年度
人件費支出	1,449,529,447	1,491,887,290	1,387,226,556	1,467,022,438	1,447,611,090
教育研究経費支出	380,481,588	424,622,699	469,274,052	475,764,587	543,303,752
管理経費支出	92,588,495	103,297,113	113,367,745	176,216,319	121,627,029
借入金等利息支出	83,280	0	0	0	0
借入金等返済支出	28,687,000	10,640,000	10,640,000	10,640,000	20,640,000
施設関係支出	343,996,200	32,682,581	85,420,802	311,351,460	32,098,522
設備関係支出	19,089,500	42,465,372	24,349,407	41,405,129	42,379,174
資産運用支出	131,837,489	88,996,907	593,845,331	640,993,168	495,178,054
その他の支出	64,934,749	18,339,229	19,230,116	23,740,681	24,392,542
資金支出調整勘定	△ 20,810,874	△ 19,123,593	△ 22,148,899	△ 22,871,208	△ 19,522,948
翌年度繰越支払資金	725,502,333	866,967,721	975,919,209	892,047,815	1,066,792,512
支出の部合計	3,215,919,207	3,060,775,319	3,657,124,319	4,016,310,389	3,774,499,727

活動区分資金収支計算書の経年比較

(単位：円)

科目	2018年度	2019年度	2020年度	2021年度	2022年度
教育活動による資金収支					
教育活動資金収入計	2,004,202,716	2,042,262,321	2,165,348,244	2,255,729,069	2,240,679,335
教育活動資金支出計	1,922,599,530	2,019,807,102	1,969,868,353	2,119,003,344	2,112,541,871
差引	81,603,186	22,455,219	195,479,891	136,725,725	128,137,464
調整勘定等	138,924,785	△ 8,585,904	28,187,670	△ 81,358,220	20,326,629
教育活動資金収支差額	220,527,971	13,869,315	223,667,561	55,367,505	148,464,093
施設整備等活動による資金収支					
施設整備等活動資金収入計	327,902,000	12,424,954	483,919,602	610,570,000	373,499,732
施設整備等活動資金支出計	491,385,700	157,968,907	642,149,111	884,756,589	506,437,696
差引	△ 163,483,700	△ 145,543,953	△ 158,229,509	△ 274,186,589	△ 132,937,964
調整勘定等	△ 136,165,000	140,999,000	△ 1,793,000	△ 128,081,000	119,509,000
施設整備等活動資金収支差額	△ 299,648,700	△ 4,544,953	△ 160,022,509	△ 402,267,589	△ 13,428,964
小計（教育活動資金収支差額 ＋施設整備等活動資金収支差額）	△ 79,120,729	9,324,362	63,645,052	△ 346,900,084	135,035,129
その他の活動による資金収支					
その他の活動資金収入計	184,494,816	149,603,441	118,284,303	383,561,267	126,039,162
その他の活動資金支出計	72,224,843	17,385,566	72,932,716	120,853,025	86,131,146
差引	112,269,973	132,217,875	45,351,587	262,708,242	39,908,016
調整勘定等	0	△ 76,849	△ 45,151	320,448	△ 198,448
その他の活動資金収支差額	112,269,973	132,141,026	45,306,436	263,028,690	39,709,568
支払資金の増減額（小計＋その 他の活動による資金収支差額）	33,149,244	141,465,388	108,951,488	△ 83,871,394	174,744,697
前年度繰越支払資金	692,353,089	725,502,333	866,967,721	975,919,209	892,047,815
翌年度繰越支払資金	725,502,333	866,967,721	975,919,209	892,047,815	1,066,792,512

事業活動収支計算書の経年比較

(単位：円)

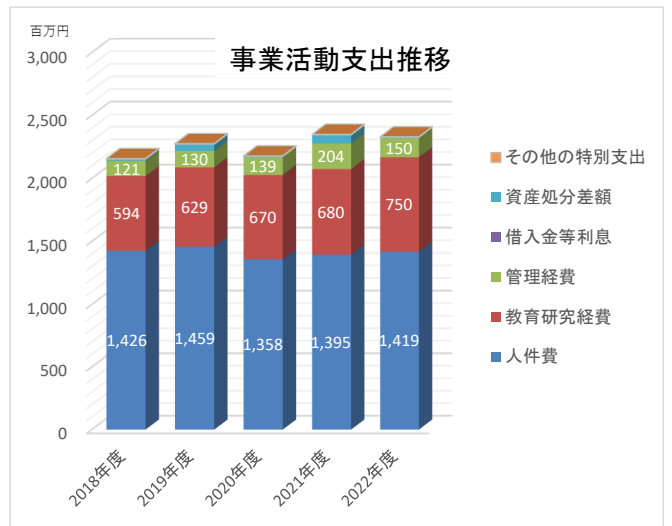
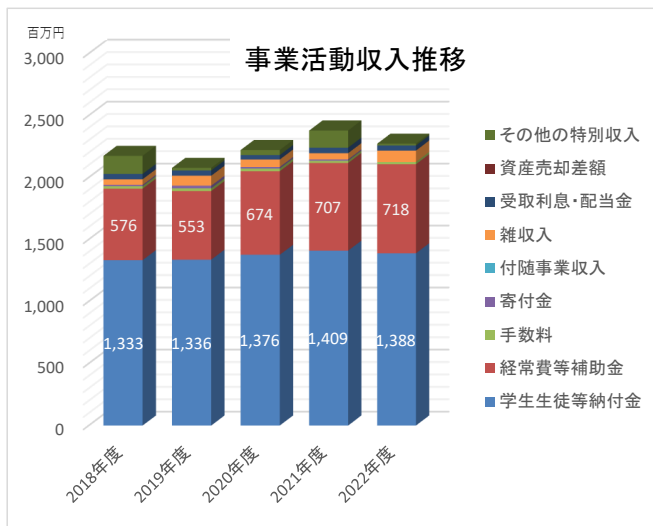
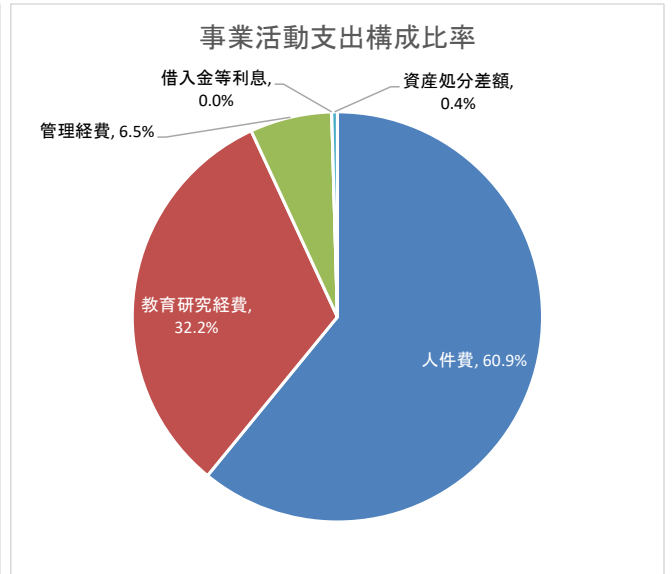
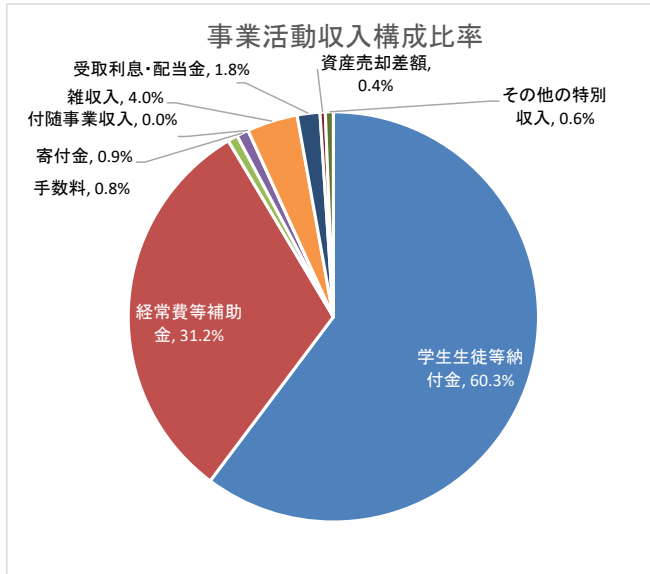
科目	2018年度	2019年度	2020年度	2021年度	2022年度
教育活動収支					
事業活動収入の部					
学生生徒等納付金	1,332,885,192	1,336,498,713	1,376,071,240	1,409,184,074	1,388,007,343
手数料	20,374,660	22,140,870	21,611,130	18,624,230	18,211,250
寄付金	10,299,886	21,438,961	12,614,838	10,770,905	21,752,920
経常費等補助金	576,392,671	553,287,889	673,946,557	707,078,181	718,411,667
付随事業収入	132,000	0	0	0	0
雑収入	44,831,948	80,372,854	59,987,842	49,888,539	92,018,806
教育活動収入計	1,984,916,357	2,013,739,287	2,144,231,607	2,195,545,929	2,238,401,986
事業活動支出の部					
人件費	1,426,096,350	1,459,390,853	1,358,331,229	1,395,321,854	1,419,017,696
教育研究経費	593,663,757	629,075,520	670,042,171	679,836,790	749,718,390
管理経費	121,011,915	129,746,727	138,731,747	203,513,703	150,438,651
徴収不能額等	0	61,000	0	0	121,250
教育活動支出計	2,140,772,022	2,218,274,100	2,167,105,147	2,278,672,347	2,319,295,987
教育活動収支差額	△ 155,855,665	△ 204,534,813	△ 22,873,540	△ 83,126,418	△ 80,894,001
教育活動外収支					
事業活動収入の部					
受取利息・配当金	43,198,051	42,288,991	35,897,749	44,786,045	41,202,422
その他の教育活動外収入	0	0	0	0	0
教育活動外収入計	43,198,051	42,288,991	35,897,749	44,786,045	41,202,422
事業活動支出の部					
借入金等利息	83,280	0	0	0	0
その他の教育活動外支出	0	0	0	0	0
教育活動外支出計	83,280	0	0	0	0
教育活動外収支差額	43,114,771	42,288,991	35,897,749	44,786,045	41,202,422
経常収支差額	△ 112,740,894	△ 162,245,822	13,024,209	△ 38,340,373	△ 39,691,579
特別収支					
事業活動収入の部					
資産売却差額	0	0	0	0	9,620,000
その他の特別収入	145,956,019	21,137,875	40,914,889	138,350,426	14,406,319
特別収入計	145,956,019	21,137,875	40,914,889	138,350,426	24,026,319
事業活動支出の部					
資産処分差額	15,844,187	57,121,584	10,637,507	70,643,895	10,385,115
その他の特別支出	0	0	0	0	0
特別支出計	15,844,187	57,121,584	10,637,507	70,643,895	10,385,115
特別収支差額	130,111,832	△ 35,983,709	30,277,382	67,706,531	13,641,204
基本金組入前当年度収支差額	17,370,938	△ 198,229,531	43,301,591	29,366,158	△ 26,050,375
基本金組入額合計	△ 241,443,596	△ 114,024,486	△ 159,117,059	△ 103,170,199	△ 120,135,890
当年度収支差額	△ 224,072,658	△ 312,254,017	△ 115,815,468	△ 73,804,041	△ 146,186,265
前年度繰越収支差額	844,180,700	620,108,042	307,854,025	192,038,557	140,563,516
基本金取崩額	0	0	0	22,329,000	0
翌年度繰越収支差額	620,108,042	307,854,025	192,038,557	140,563,516	△ 5,622,749
(参考)					
事業活動収入計	2,174,070,427	2,077,166,153	2,221,044,245	2,378,682,400	2,303,630,727
事業活動支出計	2,156,699,489	2,275,395,684	2,177,742,654	2,349,316,242	2,329,681,102

貸借対照表の経年比較

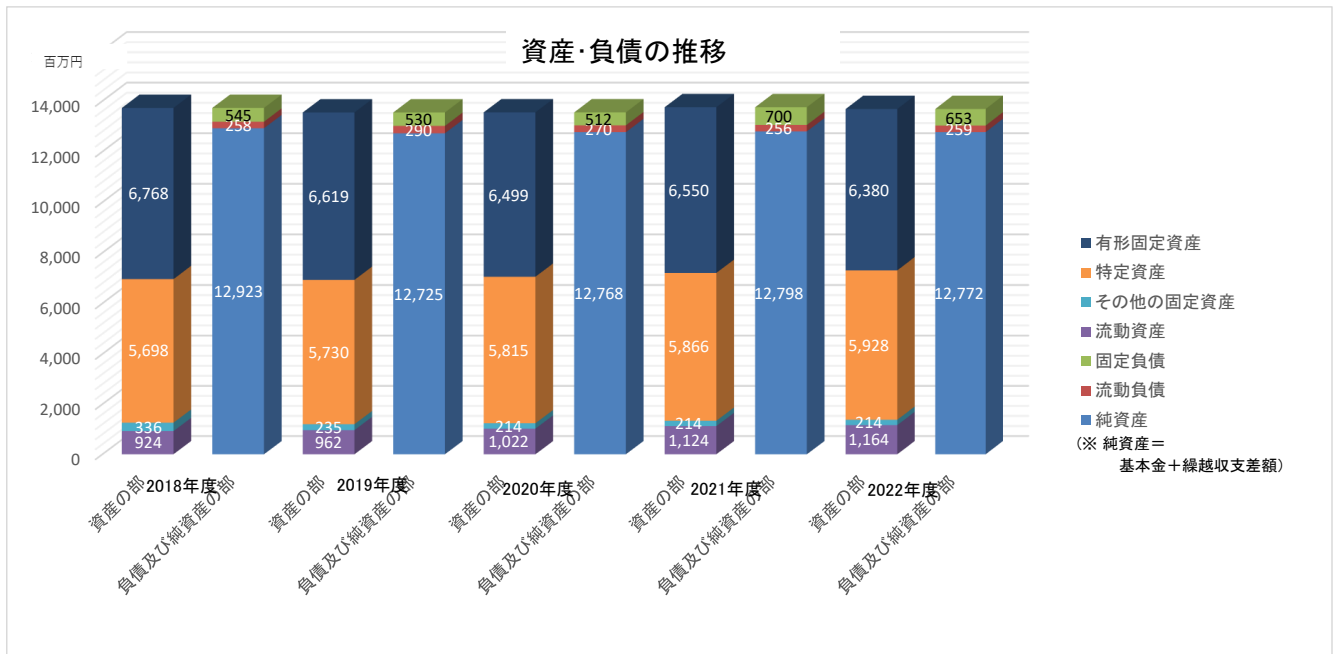
(単位：円)

	2018年度	2019年度	2020年度	2021年度	2022年度
固定資産	12,801,838,173	12,583,879,359	12,527,761,938	12,629,823,318	12,520,894,742
流動資産	924,178,775	962,096,268	1,022,474,310	1,123,841,948	1,163,629,622
資産の部合計	13,726,016,948	13,545,975,627	13,550,236,248	13,753,665,266	13,684,524,364
固定負債	544,976,779	530,472,581	512,053,891	699,896,543	653,367,109
流動負債	257,698,970	290,391,378	269,769,098	255,989,306	259,428,213
負債の部合計	802,675,749	820,863,959	781,822,989	955,885,849	912,795,322
基本金	12,303,233,157	12,417,257,643	12,576,374,702	12,657,215,901	12,777,351,791
繰越収支差額	620,108,042	307,854,025	192,038,557	140,563,516	△ 5,622,749
純資産の部合計	12,923,341,199	12,725,111,668	12,768,413,259	12,797,779,417	12,771,729,042
負債及び純資産の部合計	13,726,016,948	13,545,975,627	13,550,236,248	13,753,665,266	13,684,524,364

1. 事業活動収支関係



2. 貸借対照表関係



財務比率推移表

(単位 %))

比率名称	2018年度	2019年度	2020年度	2021年度	2022年度
1 固定資産構成比率	93.3	92.9	92.5	91.8	91.5
2 有形固定資産資産構成比率	49.3	48.9	48.0	47.6	46.6
3 特定資産構成比率	41.5	42.3	42.9	42.7	43.3
4 流動資産構成比率	6.7	7.1	7.5	8.2	8.5
5 減価償却率	45.1	46.9	48.8	43.4	50.4
6 固定比率	99.1	98.9	98.1	98.7	98.0
7 固定長期適合率	95.1	94.9	94.3	93.6	93.3
8 自己資金構成比率	94.2	93.9	94.2	93.0	93.3
9 繰越収支差額構成比率	4.5	2.3	1.4	1.0	0.0
10 基本金比率	98.8	98.9	99.0	98.7	98.8
11 内部留保資産比率	43.4	44.5	45.9	43.7	46.0
12 運用資産余裕比率	308.1	301.1	314.6	288.5	286.9
13 積立率	114.3	110.8	109.0	107.4	107.0
14 固定負債構成比率	4.0	3.9	3.8	5.1	4.8
15 流動負債構成比率	1.9	2.1	2.0	1.9	1.9
16 総負債比率	5.8	6.1	5.8	7.0	6.7
17 負債比率	6.2	6.5	6.1	7.5	7.1
18 流動比率	358.6	331.3	379.0	439.0	448.5
19 前受金保有率	378.7	390.2	492.7	515.4	590.8
20 退職給与引当預金率	97.7	98.6	100.5	99.9	99.9
21 学納金比率	65.7	65.0	63.1	62.9	60.9
22 寄付金比率	0.7	1.8	2.3	0.7	1.1
23 補助金比率	33.0	26.9	30.4	35.3	31.7
24 人件費比率	70.3	71.0	62.3	62.3	62.2
25 教育研究費比率	29.3	30.6	30.7	30.3	32.9
26 管理経費比率	6.0	6.3	6.4	9.1	6.6
27 借入金等利息比率	0.0	0.0	0.0	0.0	0.0
28 基本金組入率	11.1	5.5	7.2	4.3	5.2
29 減価償却費比率	11.3	10.4	10.4	10.2	10.1
30 人件費依存率	107.0	109.2	98.7	99.0	102.2
31 基本金組入後収支比率	111.6	115.9	105.6	103.2	106.7
32 事業活動収支比率	106.3	110.7	99.9	104.9	102.2
33 事業活動収支差額比率	0.8	-9.5	1.9	1.2	-1.1
34 経常収支差額比率	-5.6	-7.9	0.6	-1.7	-1.7
35 教育活動収支差額比率	-7.9	-10.2	-1.1	-3.8	-3.6
36 教育活動資金収支差額比率	11.0	0.7	10.3	2.5	6.6