

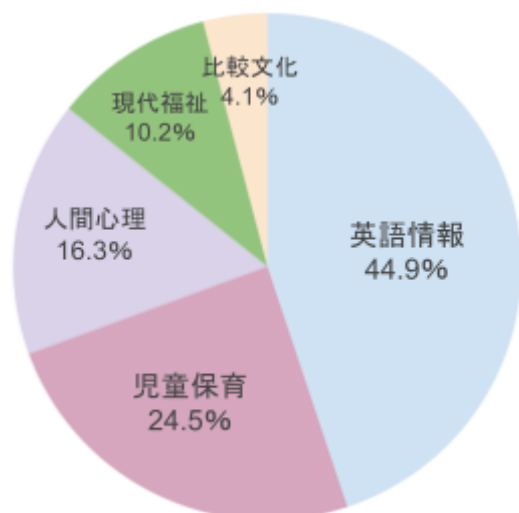
長崎純心大学
卒業後アンケート調査結果報告

調査対象	長崎純心大学 2017年度 学部卒業生
調査方法	インターネット調査
調査期間	2021年9月下旬～2021年10月20日。その後、締切を延長(11月24日)。
回収状況	回収数 49 回収率 16.8% ※学科別の状況については、調査結果「1. 卒業した学科」を参照
調査内容	<ul style="list-style-type: none"> ・卒業した学科 ・身につけた力が現在の生活に活かされているか ・在学中に受けた教育や支援について ・卒業後の進路について

調査結果

1. 卒業した学科

(回答数 49)



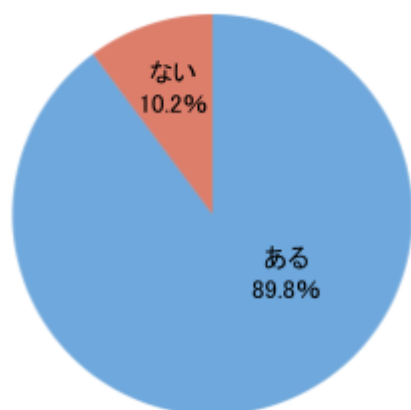
学科	対象数	回答数	回答率(%)
比較文化	51	2	3.9
現代福祉	51	5	9.8
人間心理	53	8	15.1
英語情報	30	22	73.3
児童保育	106	12	11.3
計	291	49	16.8

2. 身につけた力が現在の生活に活かされているか
(非公開)

3. 在学中に受けた教育や支援について

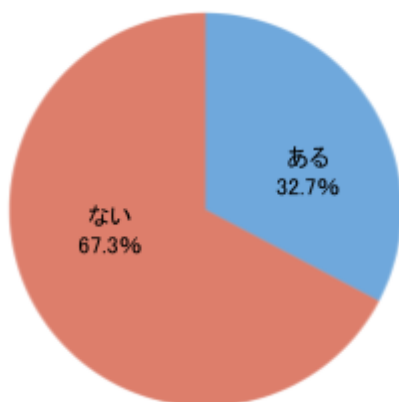
3. 1.

在学中に受けた教育内容や支援について良かったことはありますか
(回答数 49)



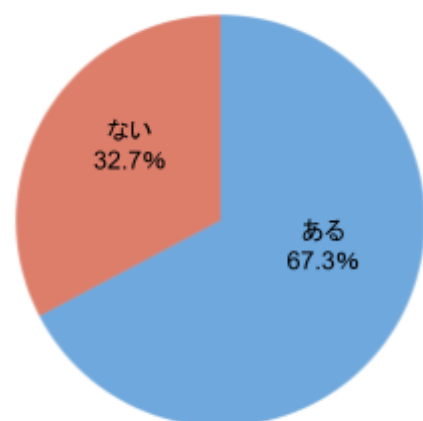
3. 2.

在学中に受けた教育内容や支援について改善した方が良くと思うことはありますか
(回答数 49)



3. 3.

大学で学んでおけばよかったことはありますか
(回答数 49)

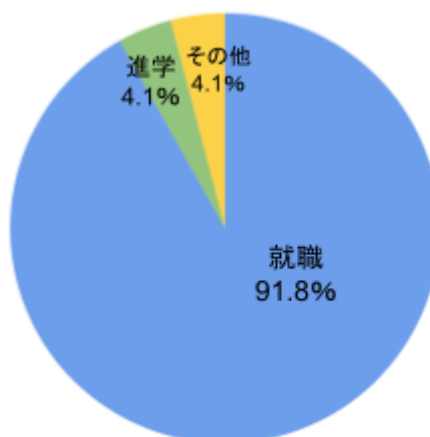


4. 卒業後の進路について

4. 1.

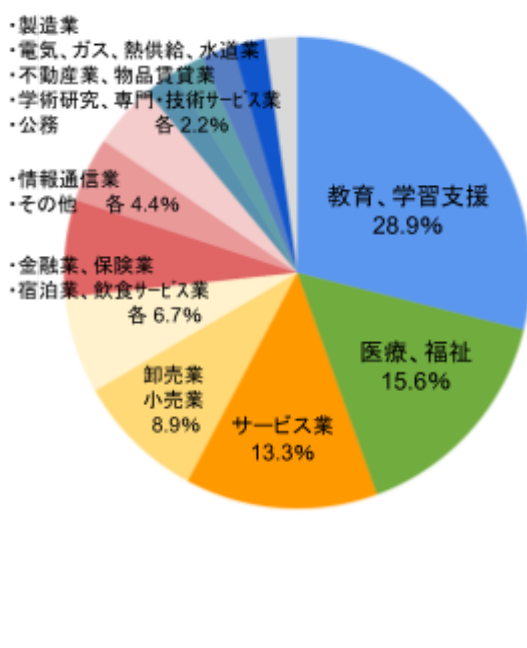
① 大学を卒業した直後の進路

(回答数 49)



② 就職先の業種

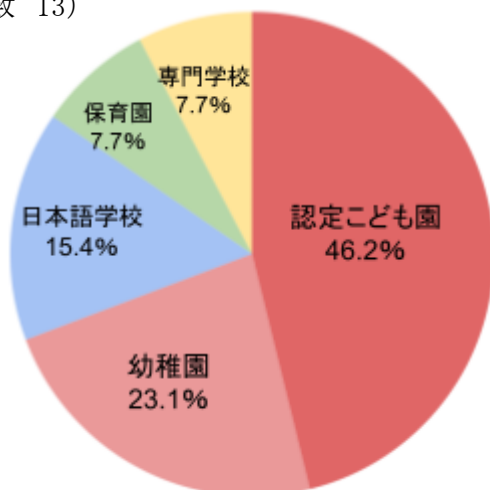
(回答数 45)



業種	人数	%
教育、学習支援業	13	28.9
医療・福祉	7	15.6
サービス業	6	13.3
卸売業、小売業	4	8.9
金融業、保険業	3	6.7
宿泊業、飲食サービス業	3	6.7
情報通信業	2	4.4
その他	2	4.4
製造業	1	2.2
電気、ガス、熱供給、水道業	1	2.2
不動産業、物品賃貸業	1	2.2
学術研究、専門・技術サービス業	1	2.2
公務	1	2.2
総計	45	

③ ②で「教育、学習支援業」を選択した方： 大学を卒業した直後の進路

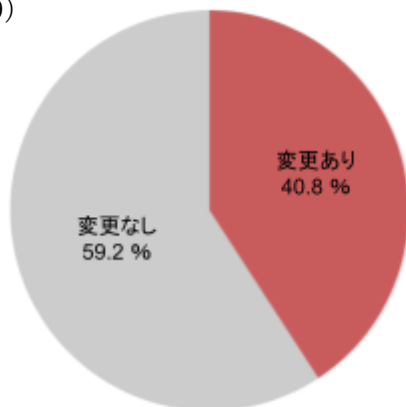
(回答数 13)



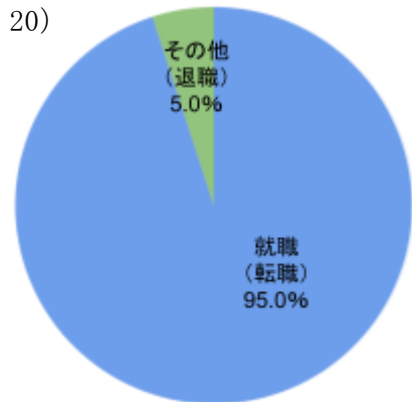
	人数	%
認定こども園	6	46.2
幼稚園	3	23.1
日本語学校	2	15.4
保育園	1	7.7
専門学校	1	7.7
総計	13	

4. 2. (卒業直後の進路からの変更)現在の職業

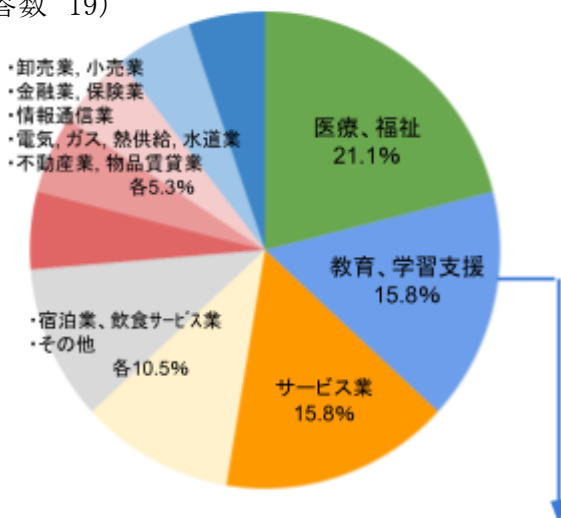
① 「大学を卒業した直後の進路」に変更はありましたか
(回答数 49)



② ①で「変更あり」と回答した方: 変更後の進路
(回答数 20)

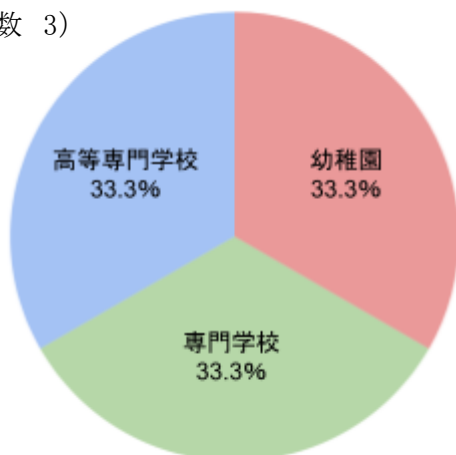


③ ①で「変更あり」と回答した方: 現在の職業の業種
(回答数 19)



業種	人数	%
医療・福祉	4	21.1
教育、学習支援業	3	15.8
サービス業	3	15.8
宿泊業、飲食サービス業	2	10.5
その他	2	10.5
卸売業、小売業	1	5.3
金融業、保険業	1	5.3
情報通信業	1	5.3
電気、ガス、熱供給、水道業	1	5.3
不動産業、物品賃貸業	1	5.3
その他	1	5.3
総計	45	

④ ③で「教育、学習支援業」を選択した方: 現在の職業
(回答数 3)



	人数	%
幼稚園	1	33.3
保育園	1	33.3
高等専門学校	1	33.3
総計	3	